Für diese Unterlage behalten wir uns alle Rechte vor, auch für den Fall der Patenterteilung oder Gebrauchsmustereintragung. Sie darf ohne unsere vorherige schriftliche Zustimmung weder vervielfältigt noch sonstwie benutzt, noch Dritten zugänglich gemacht werden.

Nur rot gestempelte oder auf Laufkarte gedruckte Dokumente unterliegen dem Änderungsdienst und sind zur Fertigung freigegeben.
Only red stamped or on jobcard printed documents are managed. These documents are approved for production.

All Rights reserved, including possible patents or trademarks. Documents shall not be provided to a third party or duplicated in any form without prior written permission.

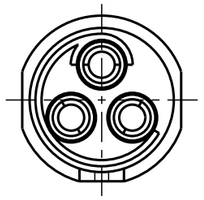

Nur Einsatz dargestellt !
view only insert !

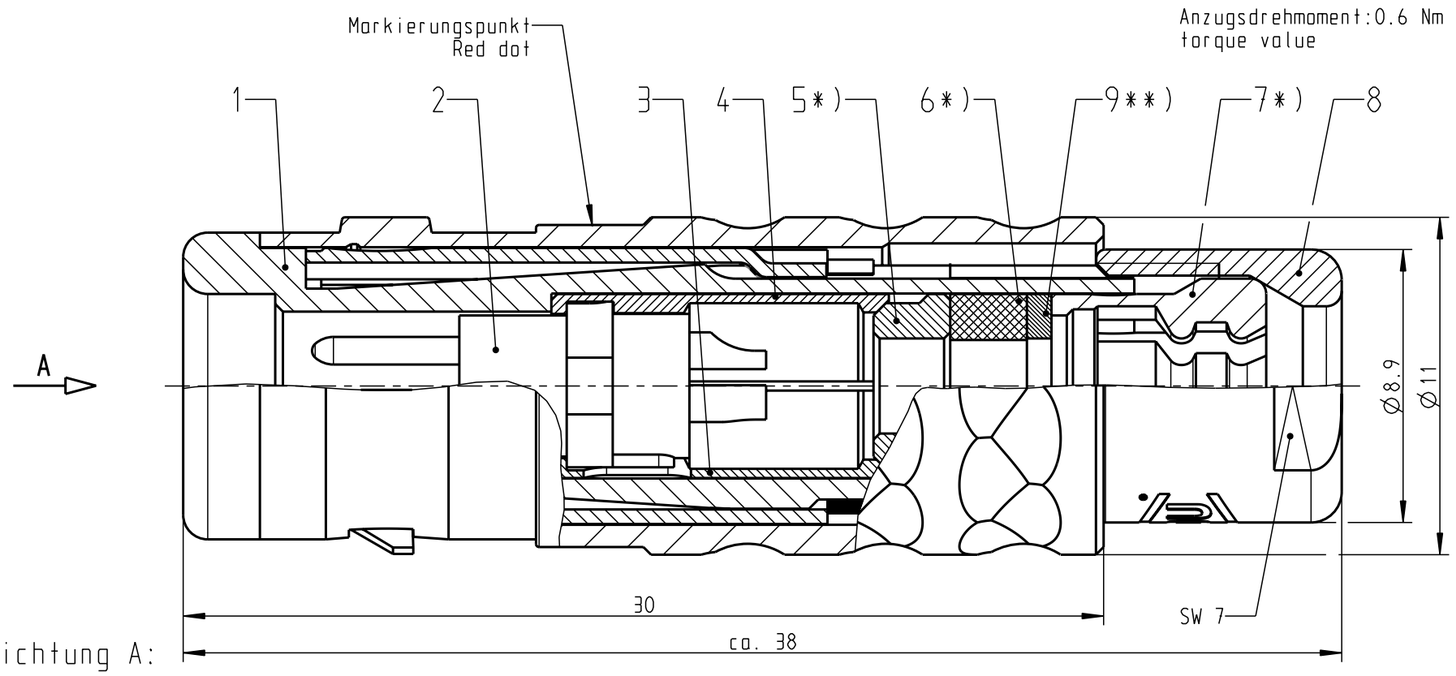

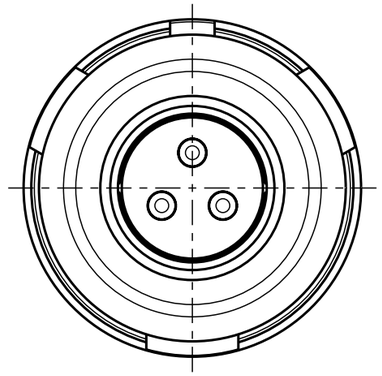

S10K0C-P03MJG0-..00

weitere Kodierungen in Richtung A:
(nur Gehäuse dargestellt!)/
further codings in direction A:
(view only housing!)

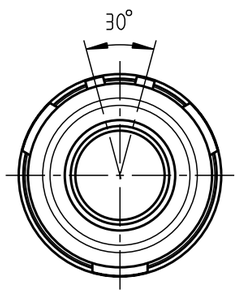

S10KAC-...

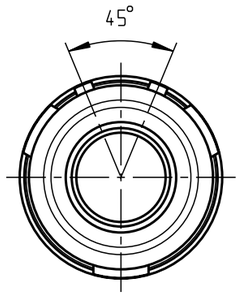

S10KCC-...

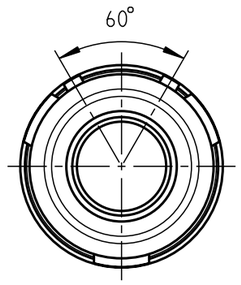

S10KFC-...

empfohlene Abisolierlänge/
recommended Cable Preparation

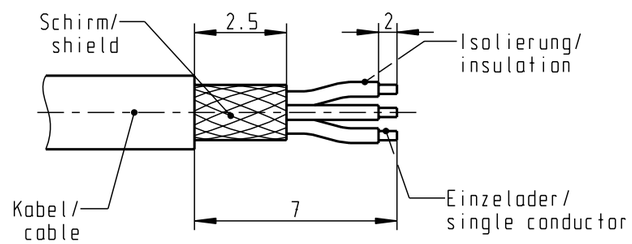

>1.5 - 2.0	S10K.C-P03MJG0-2000
>2.0 - 2.5	S10K.C-P03MJG0-2500
>2.5 - 3.0	S10K.C-P03MJG0-3000
>3.0 - 3.5	S10K.C-P03MJG0-3500
>3.5 - 4.0	S10K.C-P03MJG0-4000
>4.0 - 4.5	S10K.C-P03MJG0-4500
>4.5 - 5.0	S10K.C-P03MJG0-5000
KabelØ / CabelØ	Stecker / Plug

*) Darstellung nur Beispiel!
figure on only for example!
**) Scheibe nur bei KabelØ <4mm!
washer only at cableØ <4mm!

Technische Daten/Technical Data:

Werkstoffe/Materials:
Gehäuse/Housing: Cu-Legierung /Cu-alloy
Kontakte/Contacts: Cu-Legierung /cu alloy
Isolierkörper/Insulation Body: PEEK

Oberflächen/Surfaces:
Gehäuse/Housing: matt verchromt / matt chrome-plated
Kontakte/Contacts: gal. Au

Schutzart im gesteckten Zustand: IP 68
/Protection Class in mated condition

KontaktØ/ContactØ: Ø0.9 mm
Anschluß/Termination: 0.38 mm²
Löt/Solder: AWG 22

Prüfspannung/Test Voltage: 1.2 kV AC (SAE AS 13441)

Strombelastung/Current Load: 10 A
Einzelkontakte/single contacts

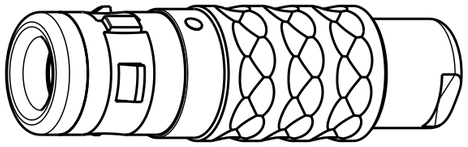

2:1

Änd-zust.	Aend.-Mitt.	Datum	Name

Maße ohne Toleranzangabe nach mittel DIN ISO 2768

Rohteil:

Rohgew.:

PE-Modell-Nr.:

CAD-Nr.: 00047141

Bl.:

2010	Tag	Name
Bearb.	27.07.	D.Scholz
Gepr.		
Norm.		

ODU otto dunkel gmbh

Benennung: Stecker cpl.

Maßstab: 5:1

Zeichnungs Nr.: S10K.C-P03MJG0-..00

Ersatz für:

Vervielf. Pause

Nr.

CAD: Pro/ENGINEER