Für diese Unterlage behalten wir uns alle Rechte vor, auch für den Fall der Patenterteilung oder Gebrauchsmustereintragung. Sie darf ohne unsere vorherige schriftliche Zustimmung weder vervielfältigt noch sonstwie benutzt, noch Dritten zugänglich gemacht werden.

Nur rot gestempelte oder auf Laufkarte gedruckte Dokumente unterliegen dem Änderungsdienst und sind zur Fertigung freigegeben.
Only red stamped or on jobcard printed documents are managed. These documents are approved for production.

All Rights reserved, including possible patents or trademarks. Documents shall not be provided to a third party or duplicated in any form without prior written permission.

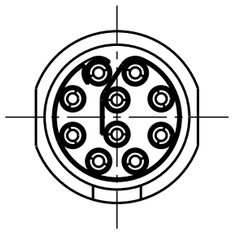

Nur Einsatz dargestellt!
View only insert!

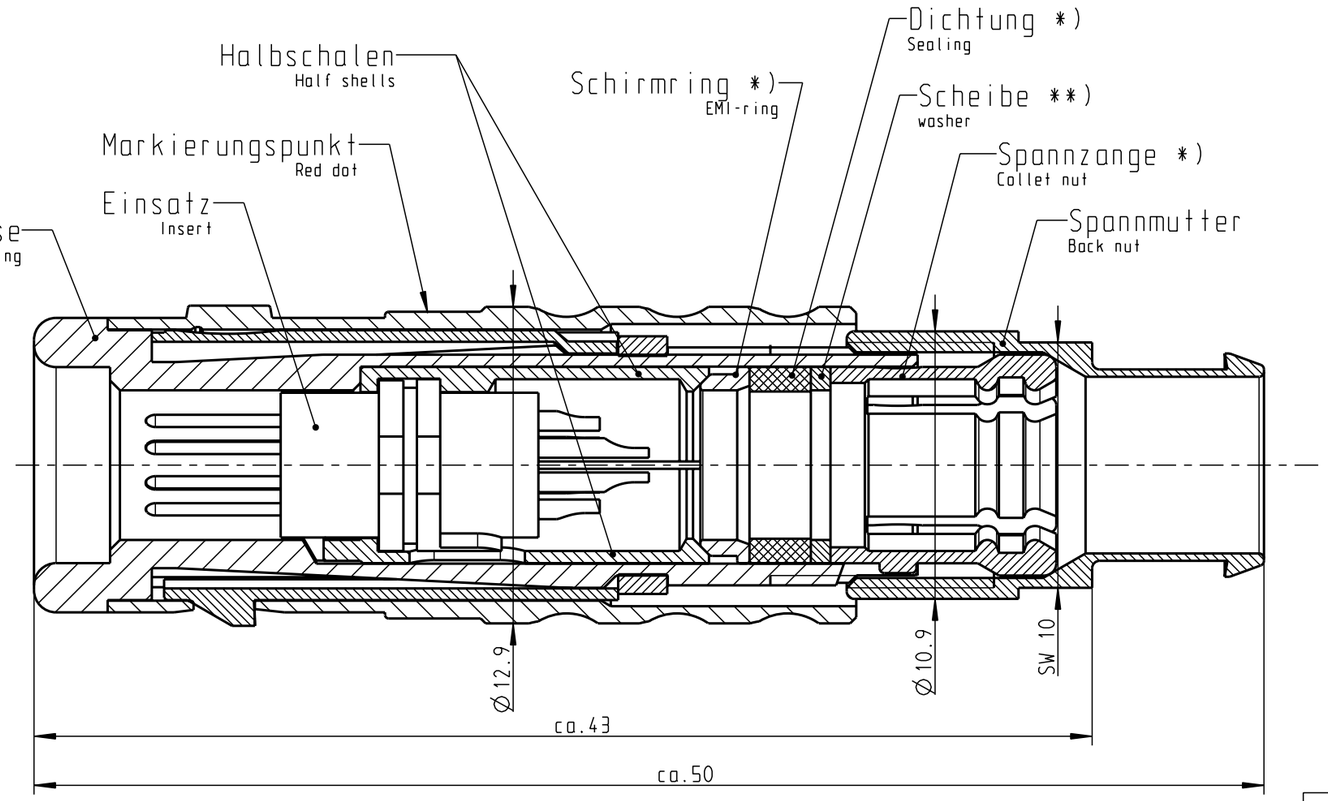

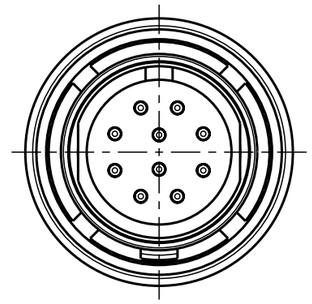

*) Darstellung nur Beispiel!
figure on only for example!
**) Scheibe nur bei KabelØ < 6mm!
washer only at cableØ < 6mm!

empfohlene Abisolierlänge/ recommended Cable Preparation

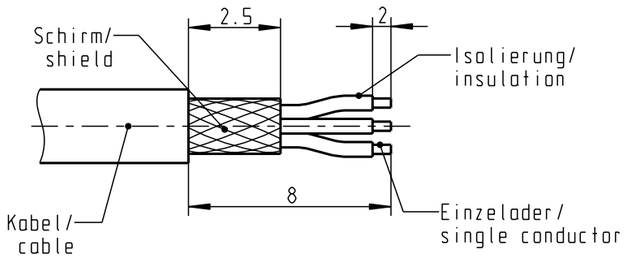

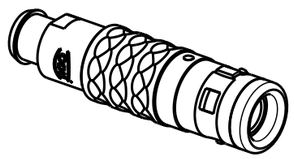

S21KOC-P10MCCO-700S	> 6.5-7.0 mm
S21KOC-P10MCCO-650S	> 6.0-6.5 mm
S21KOC-P10MCCO-600S	> 5.5-6.0 mm
S21KOC-P10MCCO-550S	> 5.0-5.5 mm
S21KOC-P10MCCO-500S	> 4.5-5.0 mm
S21KOC-P10MCCO-450S	> 4.0-4.5 mm
S21KOC-P10MCCO-400S	> 3.5-4.0 mm
S21KOC-P10MCCO-350S	> 3.0-3.5 mm
S21KOC-P10MCCO-300S	> 3.0-3.5 mm
S21KOC-P10MCCO-250S	> 2.0-2.5 mm
S21KOC-P10MCCO-200S	> 1.5-2.0 mm
Artikelnummer/ Partnumber	Kabel- Ø/ cable-Ø

Technische Daten/Technical Data:

Werkstoffe/Materials:

Gehäuse/Housing:	Cu-Legierung /Cu-alloy
Kontakte/Contacts:	Cu-Legierung /Cu-alloy
Isolierkörper/Insulation Body:	PEEK

Oberflächen/Surfaces:

Gehäuse/Housing	matt verchromt matt chrome-plated
Kontakte/Contacts:	gal. Au

Schutzart im gesteckten Zustand: IP 68
/Protection Class in mated condition

KontaktØ/ContactØ:	Ø0.5 mm
Anschluß/Termination:	0.08mm²
Löt/Solder	AWG 28
Prüfspannung/Test Voltage:	750 V AC
Strombelastung/Current Load: Einzelkontakte/single contacts	5A

Änd-zust.	Aend.-Mitt	Datum	Name
a	------	11.08.09	D.Stein

Maße ohne Toleranzangabe nach mittel DIN ISO 2768

Rohteil:

Rohgew.:

PE-Modell-Nr.:

CAD-Nr.: 00031951

Bl.:

	Tag	Name
2009		
Bearb	11.08.	D.Stein
Gepr.		
Norm.		

ODU otto dunkel gmbh

Benennung: Stecker cpl.

Maßstab: 4:1

Zeichnungs Nr.: S21KOC-P10MCCO-..OS

Ersatz für: S21KOC-P10MCCO-...S v.30.08.07

Vervielf. Pause

Nr.

CAD: Pro/ENGINEER